



SERTIFIKAT REKAPITULASI HASIL PENGHITUNGAN PEROLEHAN SUARA
CALON ANGGOTA DEWAN PERWAKILAN RAKYAT DAERAH KABUPATEN/KOTA DARI SETIAP DESA/KELURAHAN DI DAERAH PEMILIHAN DALAM WILAYAH KECAMATAN
PEMILIHAN UMUM TAHUN 2019
 (diisi berdasarkan Formulir Model DAI-Plano-DPRD Kab/Kota)

DOK. v96

MODEL
DAI-DPRD
KAB/KOTA
 Lembar 1 dari 1




KECAMATAN/DISTRIK *) :
 KABUPATEN/KOTA *) :

SAWAN
 BULELENG

PROVINSI :
 DAERAH PEMILIHAN :

BALI
 BULELENG 2

NO.	URAIAN	RINCIAN															JUMLAH AKHIR	
		83933	83934	83935	83936	83937	83938	83939	83940	83941	83942	83943	83944	83945	83946			
I.	DATA PEMILIH DAN PENGGUNA HAK PILIH	LEMUKIH	GALURGAN	SEKUMPUL	BERETIN	SUDAJI	SAWAN	MEWALI	SUWUG	JAGARAGA	SIRABUN	KEROBOKA II	BANGST	BUNGKULA II	GIRI EMAS			
(1)	(2)	(3)	(4)	(5)	(6)	(7)	(8)	(9)	(10)	(11)	(12)	(13)	(14)	(15)	(16)	(17)	(18)	
A.	DATA PEMILIH																	
1.	Jumlah Pemilih dalam DPT (Model A.3-KPU)	LK	1,529	791	557	2,782	3,797	1,169	1,922	3,135	1,474	2,098	1,012	3,969	6,015	1,021		31,271
		PR	1,450	735	578	2,721	3,833	1,117	1,864	3,059	1,452	2,056	1,090	4,056	6,282	1,052		31,345
		JML	2,979	1,526	1,135	5,503	7,630	2,286	3,786	6,194	2,926	4,154	2,102	8,025	12,297	2,073		62,616
2.	Jumlah Pemilih dalam DPTb (Model A.4-KPU)	LK	0	8	0	0	0	0	0	0	0	2	0	1	12	8		31
		PR	0	2	0	3	0	0	0	0	0	2	0	0	6	6		19
		JML	0	10	0	3	0	0	0	0	0	4	0	1	18	14		50
3.	Jumlah Pemilih dalam DPK (Model A.DPK-KPU)	LK	22	5	2	19	41	7	29	65	23	14	14	69	129	8		447
		PR	31	9	7	36	51	4	45	75	23	23	21	98	148	17		588
		JML	53	14	9	55	92	11	74	140	46	37	35	167	277	25		1,035
4.	Jumlah Pemilih (A.1+A.2+A.3)	LK	1,551	804	559	2,801	3,838	1,176	1,951	3,200	1,497	2,114	1,026	4,039	6,156	1,037		31,749
		PR	1,481	746	585	2,760	3,884	1,121	1,909	3,134	1,475	2,081	1,111	4,154	6,436	1,075		31,952
		JML	3,032	1,550	1,144	5,561	7,722	2,297	3,860	6,334	2,972	4,195	2,137	8,193	12,592	2,112		63,701
B.	PENGGUNA HAK PILIH																	
1.	Jumlah pengguna hak pilih dalam DPT (Model C7.DPT-KPU)	LK	1,268	618	447	2,154	2,612	806	1,239	1,543	1,071	1,632	797	2,934	4,859	773		22,753
		PR	1,105	575	435	2,044	2,222	779	1,121	1,364	957	1,451	850	2,844	4,674	773		21,194
		JML	2,373	1,193	882	4,198	4,834	1,585	2,360	2,907	2,028	3,083	1,647	5,778	9,533	1,546		43,947
2.	Jumlah pengguna hak pilih dalam DPTb (Model C7.DPTb-KPU)	LK	0	8	0	0	0	0	0	0	0	0	0	0	6	0		14
		PR	0	1	0	3	0	0	0	0	0	0	0	0	1	0		5
		JML	0	9	0	3	0	0	0	0	0	0	0	0	7	0		19
3.	Jumlah pengguna hak pilih dalam DPK (Model C7.DPK-KPU)	LK	22	5	2	20	43	7	29	65	23	14	14	68	129	8		449
		PR	31	9	7	39	52	4	44	75	23	23	21	97	148	17		590
		JML	53	14	9	59	95	11	73	140	46	37	35	165	277	25		1,039
4.	Jumlah Pengguna Hak Pilih (B.1+B.2+B.3)	LK	1,290	631	449	2,174	2,655	813	1,268	1,608	1,094	1,646	811	3,002	4,994	781		23,216
		PR	1,136	585	442	2,086	2,274	783	1,165	1,439	980	1,474	871	2,941	4,823	790		21,789
		JML	2,426	1,216	891	4,260	4,929	1,596	2,433	3,047	2,074	3,124	1,682	5,943	9,817	1,571		45,005



NAMA DAN TANDA TANGAN PASIBTA PEMILIHAN KECAMATAN																			
1. KETUA				2. ANGGOTA				3. ANGGOTA				4. ANGGOTA				5. ANGGOTA			
[Signature]				[Signature]				[Signature]				[Signature]				[Signature]			
[Signature]				[Signature]				[Signature]				[Signature]				[Signature]			
NAMA DAN TANDA TANGAN BAKSI PARTAI POLITIK																			
[Signatures]																			



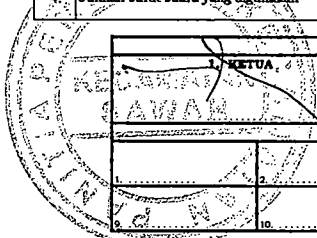
KECAMATAN/DISTRIK *) : SAWAN
 KABUPATEN/KOTA *) : BULELENG

PROVINSI : BALI
 DAERAH PEMILIHAN : BULELENG 2

MODEL
 DA1-DPRD
 KAB/KOTA
 Lembar 2 Hal 1



NO.	URAIAN	RINCIAN															JUMLAH AKHIR
		LEMUKIH	GALUNGAN	SEKUMPUL	BERSTIK	SUDAJI	SAWAN	MENYALI	SUWUG	JAGARAGA	SINABUH	KEROBOKAN	BANGKIT	BUNGKULAN	GIRI EMAS		
(1)	(2)	(3)	(4)	(5)	(6)	(7)	(8)	(9)	(10)	(11)	(12)	(13)	(14)	(15)	(16)	(17)	(18)
1.	Jumlah seluruh Pemilih disabilitas terdaftar dalam DPT, DPTB dan DPK	LK	4	1	0	5	10	2	3	2	0	5	0	6	15	2	55
		PR	3	1	0	2	3	1	6	0	1	6	0	9	3	5	40
		JML	7	2	0	7	13	3	9	2	1	11	0	15	18	7	95
2.	Jumlah seluruh Pemilih disabilitas yang menggunakan hak pilih	LK	3	0	0	3	9	1	2	1	0	4	0	4	4	1	32
		PR	0	1	0	2	2	0	4	0	0	2	0	4	1	2	18
		JML	3	1	0	5	11	1	6	1	0	6	0	8	5	3	50
III. DATA PENGGUNAAN SURAT SUARA																	
1.	Jumlah surat suara yang diterima termasuk cadangan 2% dari DPT (2*3+4)	3,024	1,557	1,158	5,603	8,023	2,331	3,864	6,317	2,977	4,233	2,193	8,183	12,680	2,110	64,253	
2.	Jumlah surat suara dikembalikan oleh pemilih karena rusak/keliru coblos	0	0	3	0	0	0	0	8	2	0	0	194	72	0	279	
3.	Jumlah surat suara yang tidak digunakan/tidak terpakai termasuk sisa surat suara cadangan	598	341	264	1,343	3,094	735	1,431	3,262	901	1,113	511	2,046	2,791	539	18,969	
4.	Jumlah surat suara yang digunakan	2,426	1,216	891	4,260	4,929	1,596	2,433	3,047	2,074	3,120	1,682	5,943	9,817	1,571	45,005	



NAMA DAN TANDA TANGAN PANITIA PEMILIHAN KECAMATAN				
1. KETUA	2. ANGGOTA	3. ANGGOTA	4. ANGGOTA	5. ANGGOTA
NAMA DAN TANDA TANGAN SAKSI PARTAI POLITIK				
6.	7.	8.	9.	10.
11.	12.	13.	14.	15.
16.	17.	18.	19.	20.



KECAMATAN/DISTRIK *) : SAWAN
 KABUPATEN/KOTA *) : BULELENG


PROVINSI : BALI
 DAERAH PEMILIHAN : BULELENG 2

MODEL
 DAI-DPRD
 KAB/KOTA
 Lembar 3 Hal 1 - 1



DAI-KC-3A

NO.	URAIAN	RINCIAN															
		LEMURIH	GALUNGAN	SEKUMPUL	BESETIN	SUDAJI	SAWAN	MEWYALI	SUWUG	JAGARAGA	SINABUN	KEROBOLA N	BANGSIT	BUNGKULA N	GERI EMAS	JUMLAH AKHIR	
(1)	(2)	(3)	(4)	(5)	(6)	(7)	(8)	(9)	(10)	(11)	(12)	(13)	(14)	(15)	(16)	(17)	(18)
HOMOR, NAMA PARTAI DAN CALON																	
A.1	1 Partai Kebangkitan Bangsa	8	3	2	6	33	6	29	20	4	15	2	25	25	0		178
A.2																	
B. JUMLAH SUARA SAH PARTAI POLITIK DAN CALON (A.1+A.2)																	
A.1	2 Partai Gerakan Indonesia Raya	11	1	3	5	67	7	13	27	6	34	11	78	60	20		343
A.2	1 WAYAN SARIANA	9	2	1	4	23	6	5	8	25	15	2	191	49	66		406
	2 PUTU MUDIASTA	44	0	2	0	9	0	90	33	11	10	6	29	1,536	9		1,779
	3 LUH MARLENI	18	1	0	5	72	1	8	29	5	29	51	1,579	36	118		1,952
	4 NI WAYAN ARENI	0	1	0	0	0	0	6	1	0	1	1	11	25	0		46
	5 L NYOMAN TIRTHA, SH	1	4	1	28	1	0	11	0	2	3	0	5	3	1		60
B. JUMLAH SUARA SAH PARTAI POLITIK DAN CALON (A.1+A.2)																	
		83	9	7	42	172	14	133	98	49	92	71	1,893	1,709	214		4,586



NAMA DAN TANDA TANGAN PANITIA PEMILIHAN KECAMATAN					NAMA DAN TANDA TANGAN SAHSAI PARTAI POLITIK				
1	2	3	4	5	6	7	8	9	10
11	12	13	14	15	16	17	18	19	20



KECAMATAN/DISTRIK *) : SAWAN
 KABUPATEN/KOTA *) : BULELENG


PROVINSI : BALI
 DAERAH PEMILIHAN : BULELENG 2

MODEL
 DAI-DPRD
 KAB/KOTA
 Lembar 3 Hal 2 - 1




DAI-PG-3C

NO.	URAIAN	RINCIAN															JUMLAH AKHIR
		LEMURIH	GALUNGAN	SEKUMPUL	HEBETIN	SUDAJI	SAWAN	MEKAYALI	SUWUG	JAGARAGA	SINABUN	KEROBOKAH	SAHOSIT	BUNGKULAN	OIRI EMAS		
(1)	(2)	(3)	(4)	(5)	(6)	(7)	(8)	(9)	(10)	(11)	(12)	(13)	(14)	(15)	(16)	(17)	(18)
IV. DATA PEROLEHAN SUARA PARTAI POLITIK DAN SUARA CALON																	
HOMOR, NAMA PARTAI DAN CALON																	
A.1	3 Partai Demokrasi Indonesia Perjuangan	147	31	21	69	276	68	129	175	168	181	134	296	249	85		2,029
A.2	1 NI LUH SRI SENIWI, S.H.	159	14	48	58	501	214	275	90	147	64	79	505	1,399	166		3,719
	2 NYOMAN BUJANA, S.E.	104	7	5	13	691	10	52	1,472	25	1,176	58	47	141	64		3,865
	3 MADE SUMENDRA NURJAYA, S.T.	214	63	8	114	305	168	288	107	879	76	169	260	313	101		3,065
	4 DEWA PUTU CINTIADNYANA, S.H.	256	9	7	54	64	493	143	121	297	239	334	143	633	69		2,862
	5 AYU KETUT SUPARNI	13	3	4	5	21	5	13	8	3	85	20	16	26	2		224
B. JUMLAH SUARA SAH PARTAI POLITIK DAN CALON (A.1+A.2)																	
A.1	1 Partai Golongan Karya	31	11	26	52	42	36	41	19	32	28	32	101	28	32		511
A.2	1 GEDE SUPARMEN	117	24	345	1,966	89	302	281	23	77	40	60	156	71	38		3,589
	2 I MADE WIDIASA PASPUTRA	11	2	4	12	28	0	5	27	6	70	19	1,453	71	81		1,789
	3 KETUT SUARTINI, SE	5	3	1	17	4	0	4	1	37	3	1	16	3	4		99
	4 PUTU SANIH ARSANA, S.PD	57	0	7	132	31	14	65	100	9	21	79	60	70	340		985
	5 KOMANG SUDIANI	1	0	0	2	9	1	21	2	0	1	2	5	4	1		30
Jumlah Suara Sah Partai Politik dan Calon (A.1+A.2)																	
		222	40	383	2,181	203	353	398	172	161	163	193	1,791	247	496		7,003



NAMA DAN TANDA TANGAN PANITIA PEMILIHAN/KECAMATAN										NAMA DAN TANDA TANGAN BAKSI PARTAI POLITIK									
1	2	3	4	5	6	7	8	9	10	11	12	13	14	15	16	17	18	19	20
<i>[Handwritten signatures]</i>										<i>[Handwritten signatures]</i>									



NO.	URAIAN	RINCIAN														
		(1)	(2)	(3)	(4)	(5)	(6)	(7)	(8)	(9)	(10)	(11)	(12)	(13)		
IV.	DATA PEROLEHAN SUARA PARTAI POLITIK DAN SUARA CALON	LEMBUKA	GALUNGAN	SEKUMPUL	REBETIN	SUDAJI	SAVAN	KERTALI	SUDUG	JARANAWA	SIMABUN	KEROBOKA	BANGSIT	BURGUJA	ORDE KEMAS	JUMLAH AKHIR
A.1	5 Partai Nasional	22	7	9	26	140	3	13	12	5	16	16	26	18	9	322
A.2	1 PTOMAN MELIUN	436	45	210	1.358	59	12	75	2	112	12	5	4	6	4	2.340
	2 IMADE NGURAH PALJARI KURNIAWAN, S.E.	149	12	25	56	1.557	39	110	2	27	45	49	8	41	2.232	
	3 NILOH SUPRANINGSIH, S.Pd.AUD	11	0	0	7	15	7	3	2	9	2	2	166	16	270	
	4 NI MADE NIKAWATI	4	1	0	1	12	0	4	3	0	83	17	4	5	139	
	5 KADEK SUDIKSA	5	0	0	3	61	3	31	2	0	9	4	19	4	874	
B.	JUMLAH SUARA SAH PARTAI POLITIK DAN CALON (A.1+A.2)	627	65	245	1.451	1.944	64	138	137	121	156	89	268	793	79	6.177
A.1	6 Partai Gerakan Pemuda Indonesia	1	0	1	0	3	0	0	2	2	7	0	4	1	22	
A.2	1 GUSTI MADE LISNA DEWI	4	0	2	0	5	2	1	1	2	33	1	5	3	61	
B.	JUMLAH SUARA SAH PARTAI POLITIK DAN CALON (A.1+A.2)	5	0	3	0	8	2	1	3	4	40	1	9	4	83	



MODEL
DAI-PPRD
KAB/KOTA

PROVINSI : BALI ; KABUPATEN/DISTRIK 1 : BULELENG ; KABUPATEN/KOTA 1 : BULELENG ; DAERAH PEMILIHAN : BULELENG 2 ; KABUPATEN/KOTA : BALI






KECAMATAN/DISTRIK *) : SAWAN
 KABUPATEN/ROTA *) : BULELENG

PROVINSI : BALI
 DAERAH PEMILIHAN : BULELENG 2


MODEL
 DAI-DPRD
 KAB/KOTA
 Lembar 3 Hal 4 - 1



NO.	URAIAN	RINCIAN															
		LEMUKIH	GALUNGAN	SEKUMPUL	HEBETH	SUDAJI	SAWAN	MERYALI	SUWUG	JAGARAGA	SINABUH	KEROBOKA N	BAKOSIT	BUNGKULA N	GIRI EMAS	JUMLAH AKHIR	
(1)	(2)	(3)	(4)	(5)	(6)	(7)	(8)	(9)	(10)	(11)	(12)	(13)	(14)	(15)	(16)	(17)	(18)
HOMOR, NAMA PARTAI DAN CALON																	
A.1	7 Partai Berkarya	7	4	0	6	27	11	10	5	7	11	5	18	21	7		139
A.2	1 Drs. KETUT BUDIANA, MM	2	1	2	4	2	1	6	6	2	9	31	47	131	15		259
	2 KETUT SARA	3	1	1	1	90	0	1	3	0	5	1	7	2	3		118
	3 KETUT ARIANI	1	0	0	1	1	0	11	0	0	5	1	1	3	2		26
	4 KADEK AYU SUARNINGSIH, SE	2	0	1	0	1	1	4	1	0	3	2	4	2	3		24
	5 Drs. IMADE RAWA	12	2	0	0	3	2	1	8	1	80	2	0	1	0		112
JUMLAH SUARA SAH PARTAI POLITIK DAN CALON (A.1+A.2)																	
B.		27	8	4	12	124	15	33	23	10	113	42	77	160	30		678
A.1	8 Partai Keadilan Sejahtera	0	0	0	0	0	0	0	0	0	0	0	0	0	0		0
A.2																	
JUMLAH SUARA SAH PARTAI POLITIK DAN CALON (A.1+A.2)																	
B.		0	0	0	0	0	0	0	0	0	0	0	0	0	0		0



NAMA DAN TANDA TANGAN PARTAI PEMILIHAN KECAMATAN										NAMA DAN TANDA TANGAN SAH-SAH PARTAI POLITIK									
1.....	2.....	3.....	4.....	5.....	6.....	7.....	8.....	9.....	10.....	1.....	2.....	3.....	4.....	5.....	6.....	7.....	8.....	9.....	10.....
11.....	12.....	13.....	14.....	15.....	16.....	17.....	18.....	19.....	20.....	1.....	2.....	3.....	4.....	5.....	6.....	7.....	8.....	9.....	10.....



NO.	URAIAN	KABUPATEN/DAERAH PEMILIHAN													Jumlah Suara	
		(1)	(2)	(3)	(4)	(5)	(6)	(7)	(8)	(9)	(10)	(11)	(12)	(13)		
IV.	DATA PEROLEHAN SUARA PARTAI POLITIK DAN SUARA CALON	LEMBUR	GALURAN	SEKUMPOL	HERETIN	SUDAJI	SAVAH	KERTALI	SUDU	JAGARAGA	SIVASU	KEROBOKA	SANGST	BONORUA	ORU ENAS	Jumlah Suara
A.1	9 Partai Politik Indonesia	1	2	1	5	19	3	7	30	8	7	2	6	14	2	107
A.2	1 GST KRITIK BAYU BIMANTARA	10	0	0	3	6	11	12	2	2	2	7	8	7	6	394
	2 NENGGAH PUTRA	1	1	1	1	1	2	2	2	2	2	2	2	2	1	32
	3 DEWA AYU KRITIK RUDIASITI	0	0	0	5	0	1	1	1	3	0	4	2	2	12	29
	4 KADER WIAN SRI WAHYUNI	0	0	0	4	0	0	0	0	3	0	0	0	0	15	
	5 IGDE ARDANA	9	0	0	1	1	3	2	233	2	0	3	3	3	256	
B.	Jumlah Suara Bagi Partai Politik Dan Calon (A1+A2)	22	3	8	13	67	18	236	286	23	64	9	23	37	26	833
A.1	10 Partai Politik Lain	1	1	1	0	9	1	3	0	0	13	1	9	3	0	43
A.2	Jumlah Suara Bagi Partai Politik Dan Calon	2	2	9	1	76	19	239	286	23	77	10	32	40	26	833


NAMA DAN TANDA TANGAN PARTAI POLITIK													NAMA DAN TANDA TANGAN BAGI PARTAI POLITIK																										
1	2	3	4	5	6	7	8	9	10	11	12	13	14	15	16	17	18	19	20	1	2	3	4	5	6	7	8	9	10	11	12	13	14	15	16	17	18	19	20



MODEL
DAI-DRPD
KAB/KOTA

PROVINSI : BALI
DAERAH PEMILIHAN : BULELENG 2
KABUPATEN/KOTA : BALEKAMPAR (KOTA 1)





NO.	URAIAN	KOROR, NAMA PARTAI DAS CALON														
		(1)	(2)	(3)	(4)	(5)	(6)	(7)	(8)	(9)	(10)	(11)	(12)	(13)		
IV.	DATA PELOMBA SUARA PARTAI POLITIK DAS SUARA CALON	LEMBUKIN	GALDONGAN	SEKUMPUL	DESETIK	SUDAJI	SAVAH	KESYALI	SUVUNG	JABARAJA	SIBAYUN	KEROBOKA	BANGSIT	BURURULA	QIRI KEMAS	Jumlah Akhir
A.1	11 Partai Solidaritas Indonesia	8	2	3	4	7	4	1	5	4	3	11	8	12	6	78
A.2	1 INI KERTU LISANAVANTI, SH	5	0	0	9	1	8	4	2	3	9	9	4	56	3	113
	2 GUSTI ATU NYOMAN SUMASIH	1	0	0	0	1	1	0	0	1	1	3	10	1	24	
	3 NYOMAN JUNI SUGIARTI, S.Pd	0	0	0	0	0	0	0	0	0	0	0	3	2	16	
	4 NYOMAN KARMAWA	1	0	5	34	1	3	9	0	2	2	0	2	1	61	
B.	Jumlah Suara Bagi Partai Politik Das Calon	15	2	8	51	10	16	18	7	12	17	22	18	83	13	292
A.1	12 Partai Amanat Nasional	2	2	0	5	7	0	3	9	0	4	1	1	4	1	39
A.2																
B	Jumlah Suara Bagi Partai Politik Das Calon	2	2	0	5	7	0	3	9	0	4	1	1	4	1	
A.1																
A.2																
B	Jumlah Suara Bagi Partai Politik Das Calon	2	2	0	5	7	0	3	9	0	4	1	1	4	1	

NAMA DAN JARHDA TANGGAL PEMILIHAN RECAPTANAN

NAMA DAN JARHDA TANGGAL BAHAS PARTAI POLITIK



MODEL
DAI-DPRD
KAB/KOTA

PROVINSI : BALI
DAERAH PEMILIHAN : BULELENG 2

RECAPTANAN/DISTRIRK 1 : BAWAN
KABUPATEN/KOTA 1 : BULELENG





KECAMATAN/DISTRIK *)
KABUPATEN/KOTA *)

: SAWAN
: BULELENG


PROVINSI
DAERAH PEMILIHAN

: BALI
: BULELENG 2

MODEL
DAI-DPRD
KAB/KOTA
Lembar 2 dari 7-1



NO.	URAIAN	RINCIAN															JUMLAH AKHIR
		LEMUKIH	GALUNGAN	SEKUMPUL	SEBETIN	SUDAJI	SAWAN	MENYALI	SUWUG	JAGARAGA	SEBARUN	KEROBOKAN	SANGGIT	BUNGKULAN	QIRI EMAS	(17)	
(1)	(2)	(3)	(4)	(5)	(6)	(7)	(8)	(9)	(10)	(11)	(12)	(13)	(14)	(15)	(16)	(17)	(18)
HOMOR, NAMA PARTAI DAN CALON																	
A.1	1.3 Partai Ibtai Nurani Rakvat	2	0	0	0	2	8	2	2	1	2	11	2	70	2		104
A.2	1 KETUT SUMARDHANA, SH, MM	3	0	1	4	4	54	40	32	1	2	17	22	3,455	78		3,723
	2 KETUT ARDIKA	2	0	0	1	2	2	1	0	0	6	125	14	10	1		164
	3 LUH WIDHIANTI	0	0	1	1	2	0	0	3	0	1	1	2	0	1		12
	4 LUH MASTRINI	0	0	0	0	0	0	31	0	0	0	0	3	2	0		36
	5 I PUTU MAYUN	32	0	1	2	5	0	4	0	5	3	3	82	17	6		160
Jumlah Suara BAH Partai Politik dan Calon (A.1+A.2)																	
B.		39	0	3	8	15	64	78	37	7	14	157	125	3,564	88		4,199
A.1	1.4 Partai Demokrat	5	20	4	2	13	2	18	11	7	31	7	9	16	2		147
A.2	1 Drs. I MADE SUDANA	44	2	2	3	11	11	311	4	13	16	4	4	25	5		455
	2 I NYOMAN WIDIARSA	4	0	0	4	9	1	0	25	5	280	186	21	11	11		557
	3 LUH DARMI	3	3	0	1	3	2	0	0	0	4	0	52	2	0		70
	4 CENING SUWANDRA	259	874	82	78	28	4	13	10	12	2	3	3	7	2		1,377
	5 NI MADE KOMPYANG AYU SARIATI	2	1	0	3	1	0	0	1	0	6	0	1	2	0		17
Jumlah Suara BAH Partai Politik dan Calon (A.1+A.2)																	
B.		317	900	88	91	65	20	342	51	37	339	200	90	63	20		2,623



NAMA DAN TANDA TANGAN PANITIA PEMILIHAN KECAMATAN					NAMA DAN TANDA TANGAN BAHSI PARTAI POLITIK				
1	2	3	4	5	6	7	8	9	10
11	12	13	14	15	16	17	18	19	20

KECAMATAN/DISTRIK *)
KABUPATEN/KOTA *)

: SAWAN
: BULELENG

PROVINSI
DAERAH PEMILIHAN


: BALI
: BULELENG 2

MODEL
DAI-DPRD
KAB/KOTA
Lembar 2 RI 1-1



URAIAN		BILANGAN															
NO.	DATA PEROLEHAN SUARA PARTAI POLITIK DAN SUARA CALON	LEMBUR	QALJINGAN	BERGUMPUL	KESEBUTAN	SUDALAH	SAWAN	KERTALI	SUTUG	JAGARAGA	SIBABUN	KEROPOKA	BANGKIT	BUNGKILA	GIRI EMAS	JUMLAH AKHIR	
(1)	(2)	(3)	(4)	(5)	(6)	(7)	(8)	(9)	(10)	(11)	(12)	(13)	(14)	(15)	(16)	(17)	
A.1	19 Partai Bahu Bantalang	1	1	0	0	3	1	1	1	0	0	2	0	0	0	0	15
A.2																	
B.	JUMLAH SUARA GAB PARTAI POLITIK DAN CALON (A.1+A.2)	1	1	0	0	3	1	1	1	0	0	2	0	0	0	0	15
A.1	20 Partai Keadilan dan Persatuan Indonesia	0	0	0	0	0	0	0	0	0	0	0	0	0	0	0	0
A.2																	
B.	JUMLAH SUARA GAB PARTAI POLITIK DAN CALON (A.1+A.2)	0	0	0	0	0	0	0	0	0	0	0	0	0	0	0	0

URAIAN		BILANGAN															
NO.	DATA PEROLEHAN SUARA PARTAI POLITIK DAN SUARA CALON	LEMBUR	QALJINGAN	BERGUMPUL	KESEBUTAN	SUDALAH	SAWAN	KERTALI	SUTUG	JAGARAGA	SIBABUN	KEROPOKA	BANGKIT	BUNGKILA	GIRI EMAS	JUMLAH AKHIR	
(1)	(2)	(3)	(4)	(5)	(6)	(7)	(8)	(9)	(10)	(11)	(12)	(13)	(14)	(15)	(16)	(17)	
A.1	19 Partai Bahu Bantalang	1	1	0	0	3	1	1	1	0	0	2	0	0	0	0	15
A.2																	
B.	JUMLAH SUARA GAB PARTAI POLITIK DAN CALON (A.1+A.2)	1	1	0	0	3	1	1	1	0	0	2	0	0	0	0	15





KECAMATAN/DISTRIK *) : SAWAN
 KABUPATEN/KOTA *) : BULELENG

PROVINSI : BALI
 DAERAH PEMILIHAN : BULELENG 2

MODEL
 DAI-DPRD
 KAB/KOTA
 Lembar 4 dari 1



NO.	URAIAN	RINCIAN															JUMLAH AKHIR
		LEMUKIH	GALUNGAN	SEKUMPUL	HEBETIN	SUDAJI	SAWAN	MEHYALI	SUWUG	JAGARAGA	SINABUN	KEROBOKAN	SANGSIT	BUNGHULAN	GIRI EMAS		
(1)	(2)	(3)	(4)	(5)	(6)	(7)	(8)	(9)	(10)	(11)	(12)	(13)	(14)	(15)	(16)	(17)	(18)
A.	Jumlah Seluruh Suara Sah (IV.1.B + IV.2.B + ... + IV.20.B)	2,263	1,161	845	4,173	4,518	1,532	2,313	2,817	1,947	2,853	1,584	5,596	9,456	1,455		42,513
B.	Jumlah Suara Tidak Sah	163	55	46	87	411	64	120	230	127	267	98	347	361	116		2,492
C.	Jumlah Seluruh Suara Sah dan Suara Tidak Sah (A + B)	2,426	1,216	891	4,260	4,929	1,596	2,433	3,047	2,074	3,120	1,682	5,943	9,817	1,571		45,005

Ditetapkan di: SANGSIT

Tanggal: 2 9

Bulan: 0 4

Tahun: 2 0 1 9

NAMA DAN TANDA TANGAN PARTAI PEMILIHAN KECAMATAN							
1. KETUA WEDS ARDANA Nama Lengkap	2. ANGGOTA INTOMAN HUTRI WIBAWA Nama Lengkap	3. ANGGOTA I KADEK JULI SUKAMATIA Nama Lengkap	4. ANGGOTA INTOMAN SUKARTHA Nama Lengkap	5. ANGGOTA MADE ATIJAN ASTUTI Nama Lengkap			
NAMA DAN TANDA TANGAN BAKSI PARTAI POLITIK							
1. PARTAI KEBANGHITAN RANGGA	2. PARTAI GERINDRA	3. PDI PERJUANGAN	4. PARTAI GOLKAR	5. Partai NasDem	6. PARTAI GARUDA	7. PARTAI BERKARYA	8. PARTAI KEADILAN SELATAN
9. PARTAI PERINDO	10. PARTAI PERSATUAN PEMBANGUNAN	11. PARTAI SOLIDARITAS INDONESIA	12. PARTAI AMANAH NASIONAL	13. PARTAI HANURA	14. PARTAI DEMOKRAT	19. PARTAI BULAN BINTANG	20. PARTAI KEADILAN DAN PERSATUAN INDONESIA

